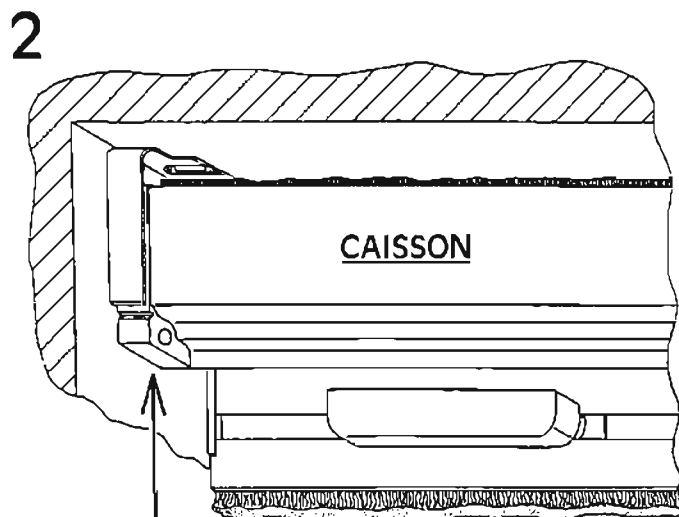


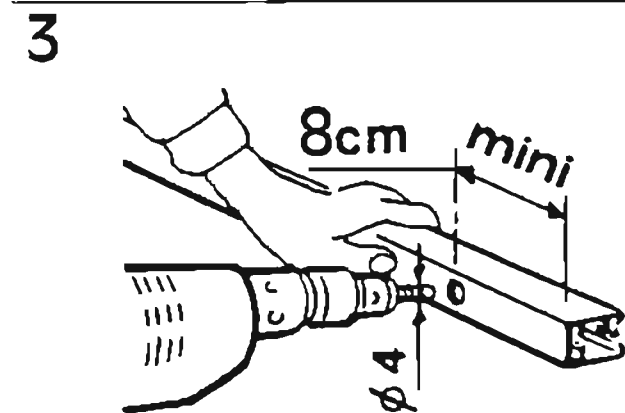
Fixer les deux boîtiers supports dans la partie haute de l'encadrement de la fenêtre :

- soit de côté
- soit en plafond

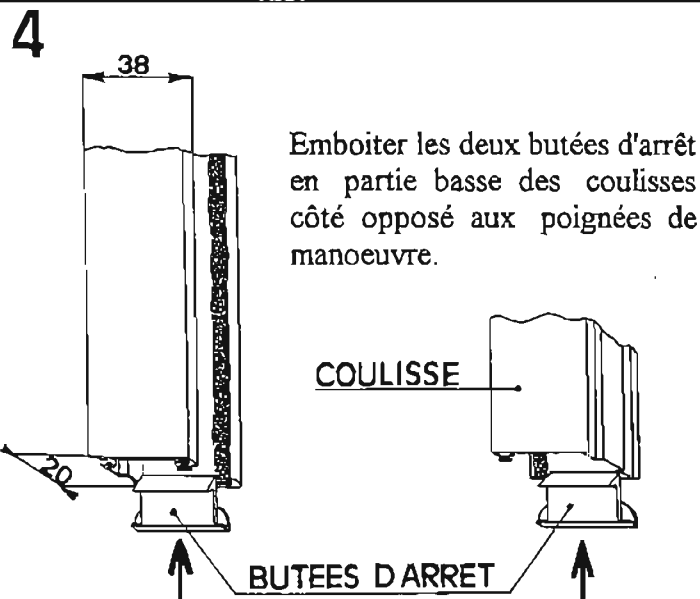
Pose de face possible avec accessoires spéciaux.  
Nous consulter



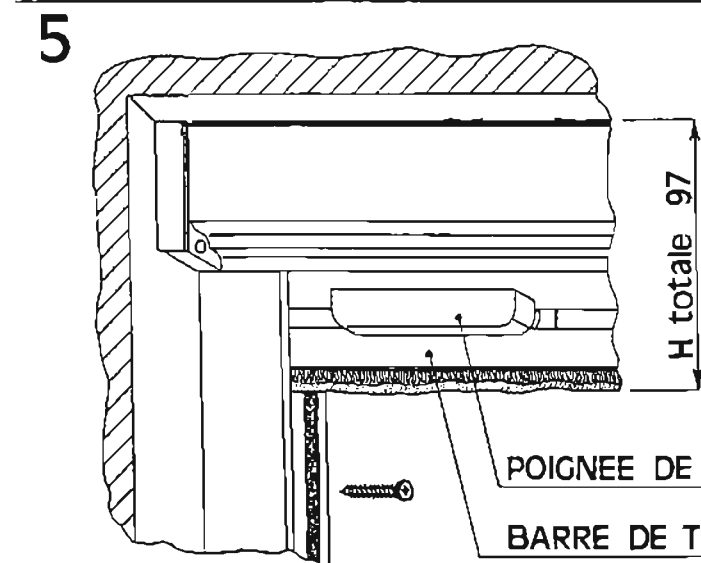
Emboîter le caisson dans les supports jusqu'au verrouillage



Percer les deux coulisses (2 ou 3 trous selon la hauteur). Diamètre de perçage 4 mm.



Emboîter les deux butées d'arrêt en partie basse des coulisses côté opposé aux poignées de manoeuvre.



Mettre en place les deux coulisses et les fixer sur l'encadrement de la fenêtre.

Vérifier que les deux butées d'arrêt maintiennent bien la barre de traction en partie basse.

Pour déverrouiller, faire pivoter la barre et la maintenir jusqu'à enroulement complet de la toile.

### Dimensions réalisables

Largeur mini = 40 cm  
Hauteur mini = 30 cm

Largeur maxi = 200 cm  
Hauteur maxi = 248 cm